



Calendário Estratégico do Tucunaré

O guia definitivo para saber quando, onde e como pescar o tucunaré durante o ano inteiro — transformando sorte em estratégia

Por Que a Maioria das Pescarias Falha?

O Erro Mais Comum

A maioria dos pescadores vai pescar "quando dá" — fim de semana, feriado, dia de folga. Resultado? Frustração constante, poucas capturas, e a sensação de que o tucunaré "não está atacando".

A verdade dura: você está pescando nos piores momentos possíveis.

A Transformação

Pescadores experientes não dependem de sorte. Eles cruzam dados: lua, temperatura, nível da água, comportamento sazonal. E atacam nos momentos certos.

Este calendário vai colocar você no grupo dos estrategistas.



Os 3 Pilares da Pescaria Inteligente



Fases da Lua

A lua controla o comportamento alimentar do tucunaré. Lua nova e cheia aumentam a atividade — é quando o peixe está mais agressivo e disposto a atacar.

Lua minguante e crescente: momentos de menor atividade, exigindo técnicas mais refinadas.



Nível da Água

Água subindo: tucunaré entra nas galhadas e margens rasas atrás de presas. Água descendo: peixe se concentra em canais e estruturas. Água estabilizada: comportamento previsível e localização definida.



Temperatura e Pressão

Água entre 26°C e 30°C: atividade máxima. Pressão atmosférica estável ou em queda: tucunaré agressivo. Frentes frias bruscas: peixe desacelera temporariamente.

Janeiro a Março: Temporada de Cheia



Comportamento

Água subindo ou já cheia. Tucunaré disperso nas galhadas, igapós e áreas alagadas. Período de desova em muitas regiões — peixes territoriais e agressivos defendendo ninhos.



Onde Encontrar

- Galhadas submersas e troncos caídos
- Margens com vegetação inundada
- Pontas de ilhas e remansos
- Evite áreas de correnteza forte



Iscas e Técnicas


Iscas: Jigs, soft baits, hélices de superfície, iscas de meia-água.

Técnica: Trabalho lento e provocativo. Batidas curtas próximo às estruturas. Evite recolhimento rápido — o peixe está próximo, mas não persegue longas distâncias.



Erro Fatal

Pescar em água barrenta recém-subida. Espere 2-3 dias após a subida para a água clarear minimamente. Tucunaré caça por visão!

 **Dica de Ouro:** Em março, com água estabilizada no nível máximo, foque o nascer e pôr do sol. São os horários de maior atividade nessa fase.

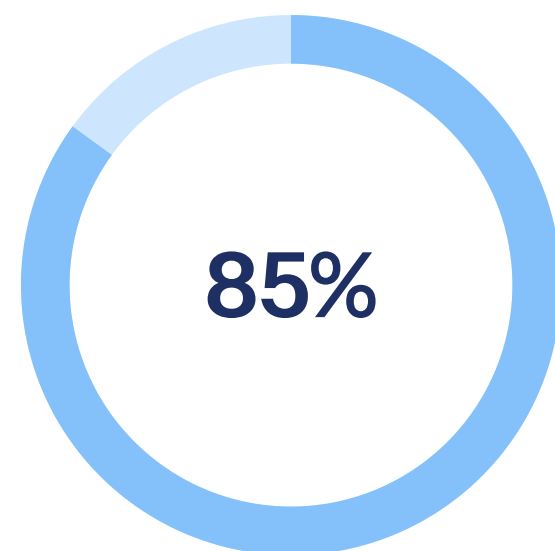

Abril a Junho: Transição e Vazante

O Melhor Período do Ano

Água começando a baixar. Tucunaré se concentra, abandona áreas rasas e migra para estruturas definidas. **É quando grandes exemplares atacam com ferocidade.**

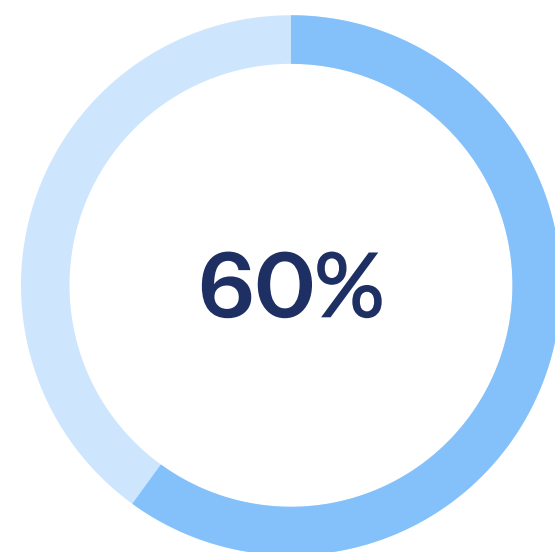
Comportamento: Peixe ativo, agressivo, predando cardumes de lambaris e piabas que também se concentram.

Locais: Canais de rio, pedras, barrancos, bocas de lagoas, pontas rochosas, transição raso-fundo.



Taxa de Sucesso

Período com maior índice de capturas



Grandes Ataques

Chance de tucunarés acima de 5kg

1 Iscas de Superfície São Rei

Poppers, zara-spooks, hélices — trabalhe com pausas. O ataque vem na parada.

2 Horários Nobres

Das 6h às 9h e das 16h às 18h. Meio do dia ainda pode render, mas com iscas de meia-água.

3 Erro Clássico

Trabalhar rápido demais. O tucunaré está ativo, mas precisa de tempo para mirar e atacar. Dê pausas de 3-5 segundos.

Julho a Setembro: Seca e Baixa Extrema



Localização Precisa

Água baixa = peixe concentrado. Procure poços fundos, sombra de barrancos, pedras grandes, árvores caídas em canais. O tucunaré está lá, mas menos ativo.



Adaptação Tática

Use iscas menores, cores naturais. Trabalho mais lento e sutil. Jerkbaits de meia-água e jigs são mais eficientes que superfície nessa época.



Timing Crítico

Manhã cedo (5h-7h) e final de tarde (17h-19h) são obrigatórios. Meio do dia? Praticamente improdutivo, exceto em dias nublados.

"Na seca, quem conhece o rio pesca. Quem não conhece, sofre. Mapeie os poços na vazante — eles serão seus alvos na seca."



⚠️ Desafio: Agosto é o mês mais difícil. Água quentíssima, peixe apático. Se possível, evite ou pescaria em regiões com nascentes e água corrente.

Outubro a Dezembro: Pré-Cheia e Retomada



A Natureza Desperta

Primeiras chuvas. Água começa a subir gradualmente. Temperatura ameniza. **O tucunaré volta à vida com tudo.**

Outubro e novembro são meses espetaculares — peixe ativo, atacando bem, e ainda concentrado em estruturas visíveis.

01

Outubro

Água ainda baixa, mas temperatura caindo. Tucunaré volta a atacar superfície com agressividade. Foco em margens rochosas e galhadas.

02

Novembro

Água subindo aos poucos. Peixe começa a explorar áreas antes secas. Use iscas barulhentas (chocalhos, hélices) para chamar atenção em água turva.

03

Dezembro

Transição para cheia. Peixes se dispersam novamente. Aproveite as primeiras semanas antes que espalhem totalmente. Lua cheia de dezembro é mágica.

Erro Comum: Ignorar dias de chuva leve. Muitos pescadores desistem, mas a chuva fina oxigena a água e ativa o tucunaré. Vista a capa e vá!

Tabela de Consulta Rápida

Use esta tabela antes de cada pescaria para tomar decisões estratégicas baseadas no mês e condições.

Mês	Fase da Lua Ideal	Melhor Horário	Nível de Dificuldade	Potencial Grandes Ataques	Isca Principal
Janeiro	Nova/Cheia	Manhã/Tarde	Médio	★★★★☆☆	Jigs, Soft
Fevereiro	Cheia	Todo dia	Médio	★★★★☆☆	Hélices
Março	Nova	Nascer/Pôr	Fácil	★★★★☆☆	Poppers
Abril	Qualquer	Manhã cedo	Muito Fácil	★★★★★★	Superfície
Maio	Cheia	Manhã/Tarde	Muito Fácil	★★★★★★	Zara, Popper
Junho	Nova/Cheia	Amanhecer	Fácil	★★★★☆☆	Jerkbait
Julho	Cheia	Muito cedo	Difícil	★★★☆☆☆	Jigs fundos
Agosto	Nova	Amanhecer	Muito Difícil	★☆☆☆☆	Naturais
Setembro	Cheia	Manhã	Difícil	★★★☆☆☆	Meia-água
Outubro	Qualquer	Manhã/Tarde	Fácil	★★★★☆☆	Superfície
Novembro	Nova/Cheia	Todo dia	Fácil	★★★★☆☆	Barulhentas
Dezembro	Cheia	Nascer/Pôr	Médio	★★★★☆☆	Hélices

Como Usar o Calendário na Prática

1. Confira o Mês Atual

Identifique em qual fase sazonal você está: cheia, vazante, seca ou pré-cheia. Isso define 70% da sua estratégia.

1

2

2. Cruze com a Lua

Veja a fase da lua dos próximos 7 dias. Se lua nova ou cheia coincidirem com um bom mês, você tem janela de ouro.

3

3. Analise o Clima Local

Pressão estável ou caindo? Perfeito. Frente fria chegando? Adie 2-3 dias. Chuva leve? Pode ir. Temporal? Espere passar.

4

4. Ajuste Suas Expectativas

Se está em agosto (seca extrema), não espere milagres. Mas sabendo onde e como pescar, você ainda pega peixe. Conhecimento supera condição ruim.

5

5. Escolha Isca e Técnica

Consulte a tabela do mês. Siga a recomendação de isca e horário. Não invente — o calendário foi feito com base em anos de experiência comprovada.

📌 **Regra de Ouro:** Se 2 dos 3 fatores (mês, lua, clima) estiverem favoráveis, vá pescar. Se os 3 estiverem ruins, replaneje ou ajuste sua abordagem drasticamente.

Pesca Inteligente, Resultado Garantido



Você Agora Pesca com Estratégia

Acabou a era de "vou tentar a sorte". Você tem nas mãos um mapa completo do comportamento do tucunaré ao longo do ano inteiro.

O que separa pescadores comuns de pescadores de sucesso? Informação aplicada. Você agora sabe quando, onde, como e por quê.

Pescaria planejada é pescaria produtiva. Este calendário é sua vantagem competitiva contra 95% dos pescadores que ainda pescam no escuro.

"Sorte é quando preparo encontra oportunidade. Você acabou de se preparar."

Checklist Final

- Confira fase da lua
- Veja nível da água
- Separe iscas certas
- Ajuste expectativa
- Planeje horário ideal

Próximo Passo

Marque sua próxima pescaria usando este calendário. Compare os resultados com suas saídas anteriores.

Você vai se surpreender.